

## FINAL



Περιστέρι	<b>81</b>	-	<b>82</b>	Α.Σ.Ε. Δούκα	(κ.α. 61-61, 1η παρ. 73-73)
71%	15 / 21	FT	10 / 20	50%	
45%	21 / 47	2p	24 / 51	47%	
27%	8 / 30	3p	8 / 33	24%	
55	42 - 13	Rb	37 - 15	52	
	20	Tu	15		

Referees: Θεονάς - Καλογερόπουλος

Each Period	1st	2nd	3rd	4th
Περιστέρι	23	17	7	14
Α.Σ.Ε. Δούκα	18	19	14	10

End of Period	1st	2nd	3rd	4th
Περιστέρι	23	40	47	61
Α.Σ.Ε. Δούκα	18	37	51	61

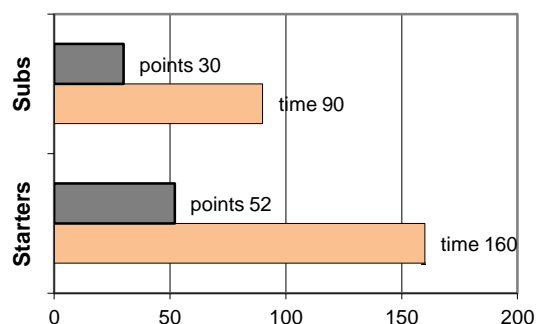


Coach: Π. Δημητρίου - Δ. Χρυσικός  
 Α.Σ.Ε. Δούκα

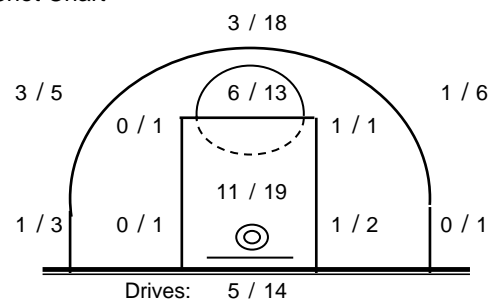
Fast Breaks 5 / 7

#	Player	Time (min)	Points	Ft	2p	3p	+/-	Rebs de	of	As	St	Tu	Bl	Fouls Wo	Co	Rkg*
4	Θεοδώρου Αγ.	0	0	0 / 0	0 / 0	0 / 0	0	0	0	0	0	0	0	0	0	-
5	Χατζής Π.	34	15	1 / 2	1 / 2	4 / 4	-1	1	3	1	1	0	2	1	2	21
6	Σπιβακτάκης Ηρ.	0	0	0 / 0	0 / 0	0 / 0	0	0	0	0	0	0	0	0	0	-
7	Βλασσόπουλος Γ.	0	0	0 / 0	0 / 0	0 / 0	0	0	0	0	0	0	0	0	0	-
8	Δημητρός Θ.	14	3	0 / 0	0 / 3	1 / 2	5	4	0	0	0	1	0	0	2	2
9	Λιακατής Β.	31	9	0 / 0	3 / 4	1 / 2	7	4	3	1	2	3	0	0	2	14
10	Κορκόντζελος Κ.	41	3	1 / 2	1 / 4	0 / 2	-9	8	2	12	3	2	0	4	4	20
11	Λαγός Κ.	37	16	2 / 6	7 / 15	0 / 1	0	8	0	0	0	1	1	3	5	11
12	Γιαννόπουλος Αλ.	30	9	1 / 3	4 / 8	0 / 11	-5	3	1	2	3	1	0	4	3	0
13	Καρδαράς Γ.	0	0	0 / 0	0 / 0	0 / 0	0	0	0	0	0	0	0	0	0	-
14	Παπαχρήστος Κ.	38	21	5 / 7	8 / 15	0 / 4	-2	2	5	0	1	2	0	5	1	14
16	Αναστασόπουλος Ι.	25	6	0 / 0	0 / 0	2 / 7	10	4	0	4	3	3	0	3	1	9
	Team							3	1			2	0	0		
	1st quarter		18	2 / 3	8 / 14	0 / 3		5	3	5	1	2	0	5	1	20
	2nd quarter		19	1 / 2	3 / 6	4 / 9		6	2	7	2	3	1	2	6	25
	3rd quarter		14	3 / 4	4 / 13	1 / 8		11	5	1	3	2	0	5	4	15
	4th quarter		10	0 / 0	2 / 8	2 / 10		7	4	3	3	5	1	3	4	9
	Overtime		21	4 / 11	7 / 10	1 / 3		8	1	4	4	3	1	5	5	24
	Final Stats		250	82	10 / 20	24 / 51	8 / 33	5	37	15	20	13	15	3	20	93
				50%	47%	24%			52							

## Starters- Subs ratio



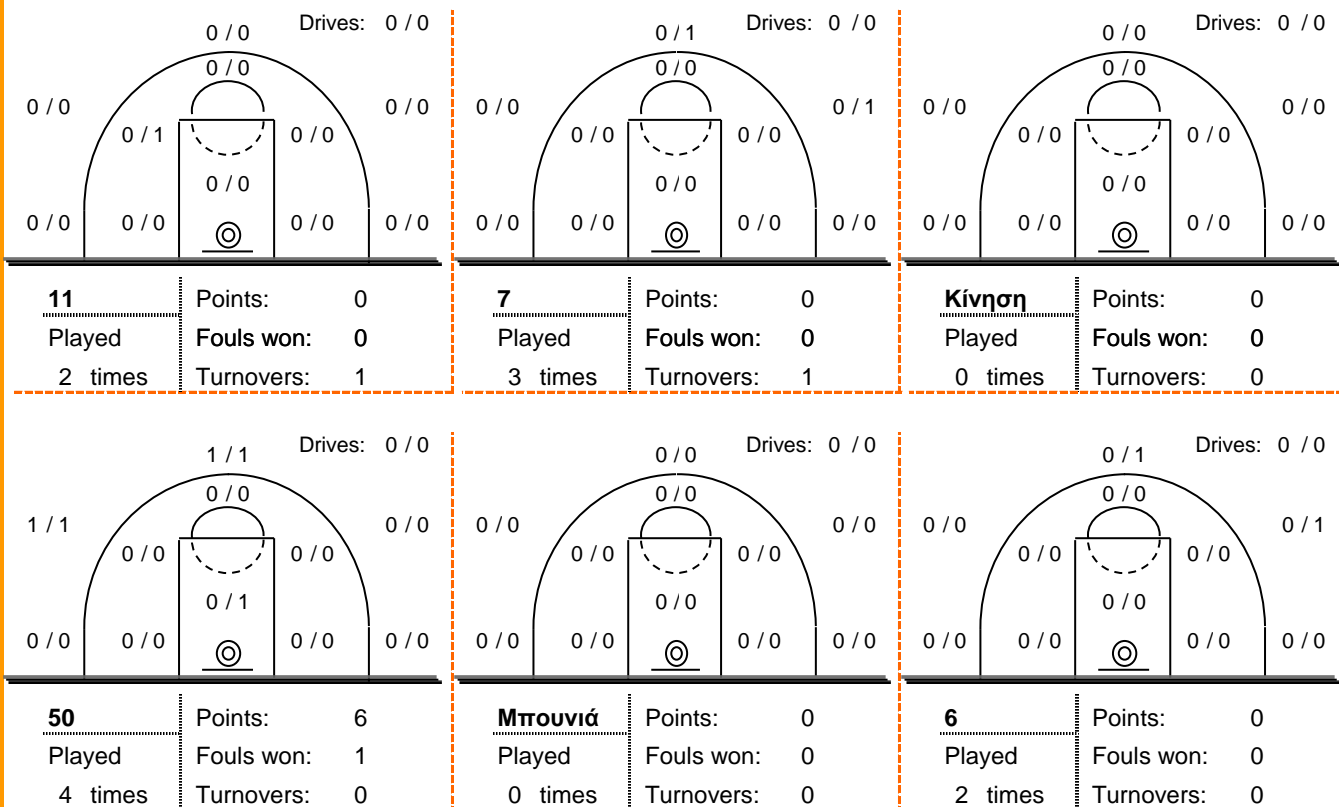
## Shot Chart



\*Ranking= Pts+Rebs+As+St+B-Mished Shots-Tu (Time Played&gt;7min.)

## Offense Analysis

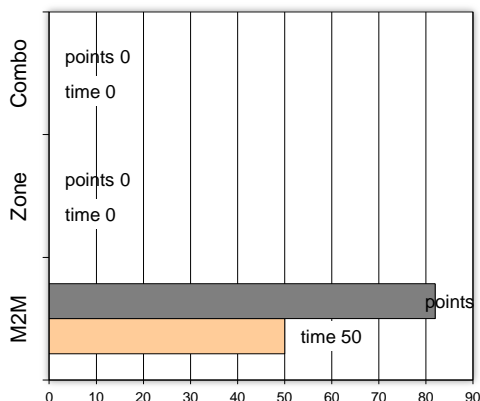
### Play performance:



### Against Defense Types:

### Turnovers:

### Fast breaks:



Έγιναν 15 λάθη  
1 ήταν χρονικές υπερβάσεις,  
1 ήταν παραβάσεις γραμμών,  
11 ήταν λάθη κατοχής και  
2 ήταν βήματα ή μεταφορά.

Επετεύχθησαν 5 αιφνιδιασμοί  
2 ήταν πρωτεύοντες  
0 ήταν δευτερεύοντες  
3 προήλθαν από λάθος  
 του αντιπάλου

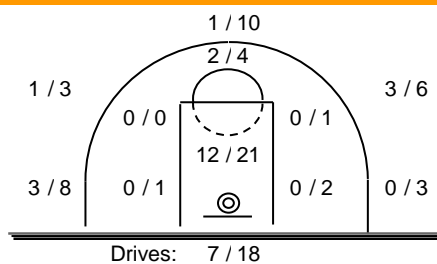
Πραγματοποιήθηκαν συνολικά 108 επιθέσεις, με απόδοση 0.76  
 έναντι 106 επιθέσεων των αντιπάλων.

## Defense Analysis

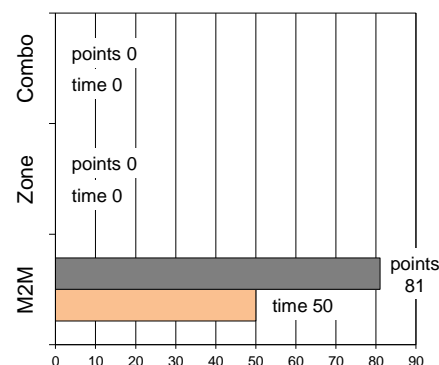
### Περιστέρι

4 Παρδακίδης Π.	0
5 Λειβαδίτης Σ.	0
6 Μανιάς Ηλ.	35 -3
7 Κακαβούλας Αθ.	6 -2
17 Γρηγορόπουλος Αδ.	0
9 Σελούλης Σ.	10 -2
10 Παπανδρέου Ν.	7 -1
18 Ασλάν Π.	0
12 Τόλα Τ.	23
13 Κουστένης Ν.	0
14 Γουλοσπίρος Κ.	0
19 Στουρνάρας Κ.	0

### Opponent's shot chart

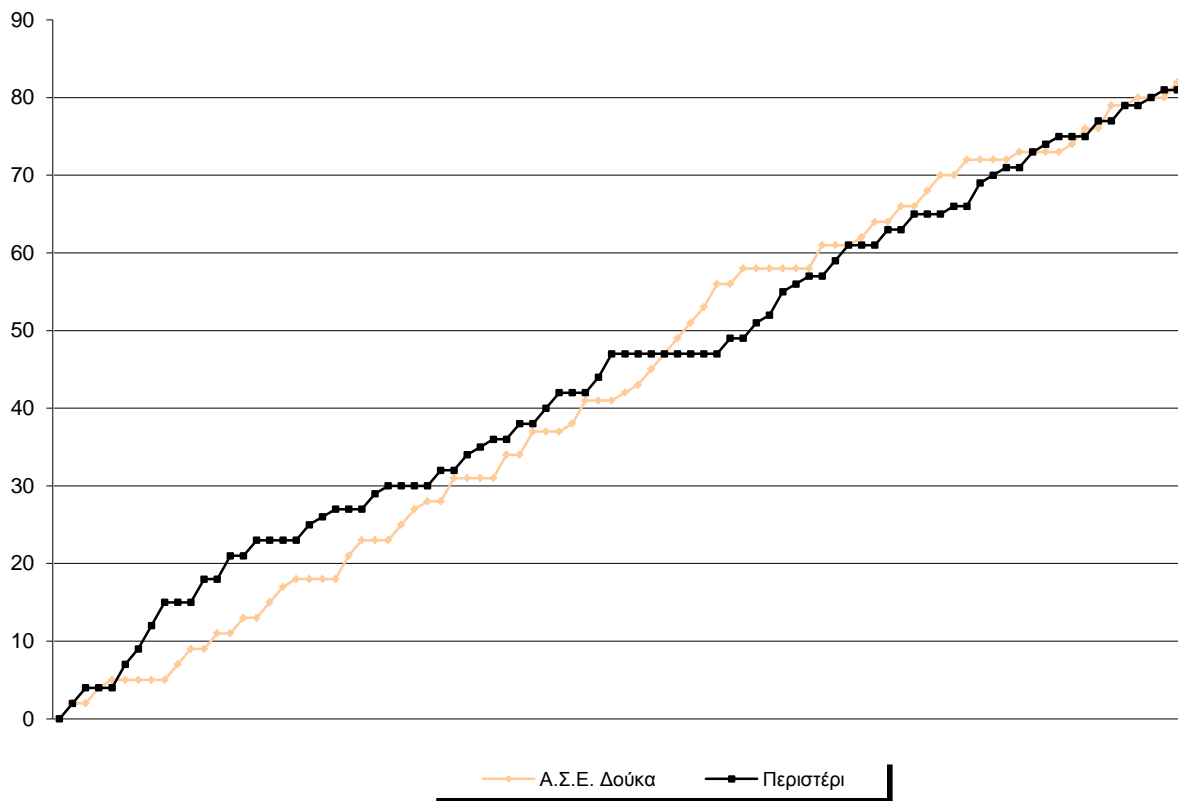


### Defense Types Performance

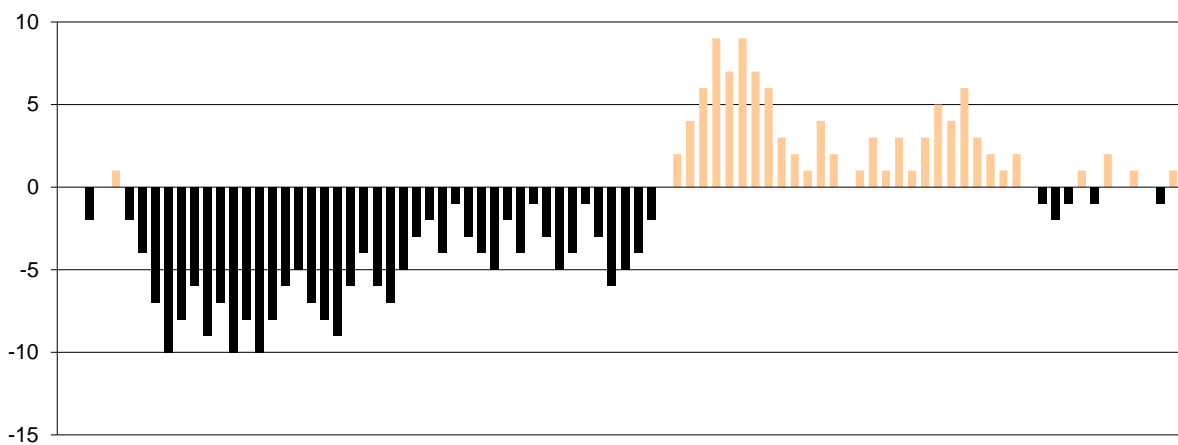


## Graphic Stats

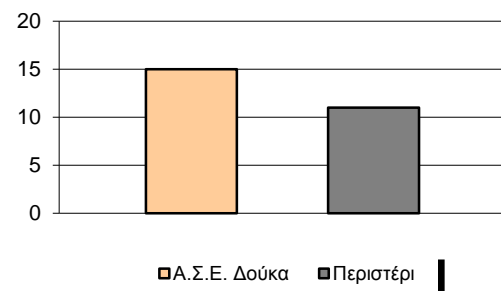
### Score Evolution



### Score Difference



### Largest Scoring Run



### Notes

Από το Περιστέρι δεν σκόραρε κανένας αναπληρωματικός!

Στο 4ο δεκάλεπτο για το Περιστέρι σκόραρε μόνο ο Μανιάς (14π). Στην 1η παράταση δε, πέτυχε τους 8 από τους 12π του Περιστερίου.